

LUCY ELETTRICO



Colore: Tortora H48



classe 1-2-3-4



EN 442-1
RADIATORI E CONVETTORI

GARANZIA EUROPEA

Resistenze elettriche disponibili:	<input checked="" type="checkbox"/> Con termostato ambiente ANALOGICO	<input checked="" type="checkbox"/> Con termostato ambiente DIGITALE
------------------------------------	---	--

Specifiche elettriche: CLASSE 1	Grado di protezione minimo: IP 44	Lunghezza cavo: 1200 mm con spina schuko
---------------------------------	-----------------------------------	--

Materiali:

- Collettori verticali in acciaio al carbonio verniciato \varnothing 30 mm.
- Corpi radianti orizzontali in acciaio al carbonio verniciato \varnothing 18 mm.
- Completo di fluido termovettore.

Kit di fissaggio:

Supporti, chiave esagonale, tasselli e viti per fissaggio idonei per impiego su pareti compatte o in laterizio forato, istruzioni di montaggio.

Imballo:

Il radiatore viene imballato in scatola di cartone riciclabile. Istruzioni uso e manutenzione a corredo.

Verniciatura:

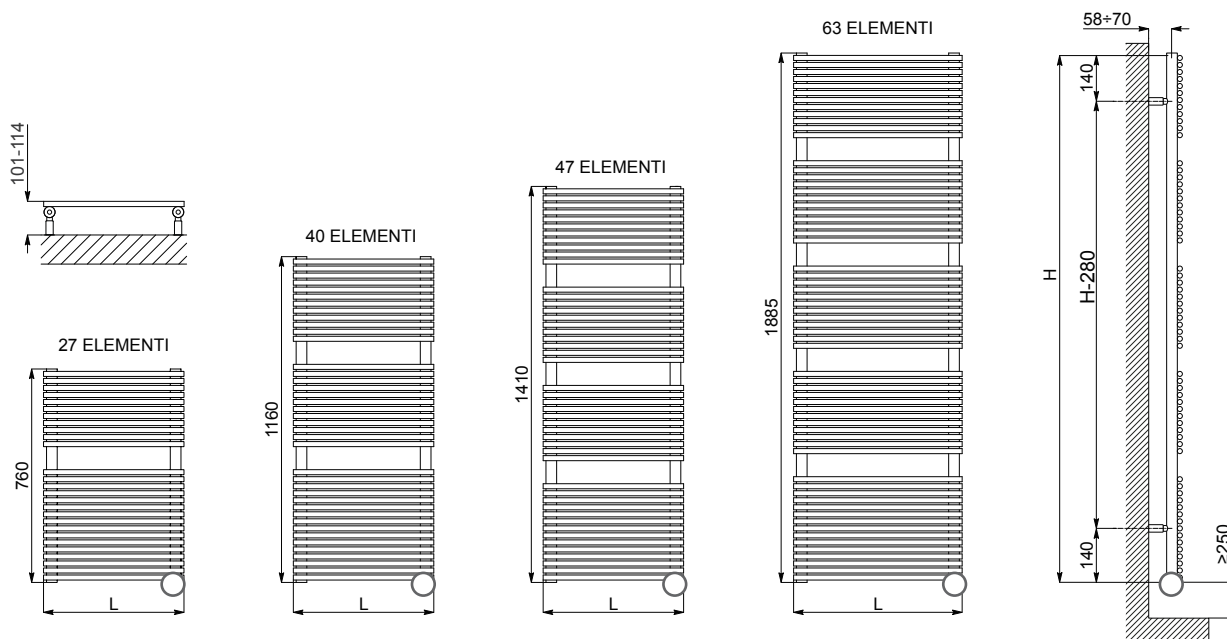
A polveri epossipoliestere ecologiche con processo certificato DIN 55900-1,-2.

Colori:

Colore standard Bianco RAL 9010 (con termostato bianco).
Per altri colori sovrapprezzo del 30% (con termostato cromato).
Consultare la tabella colori a pagina 258

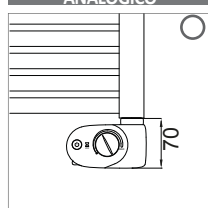
Accessori:

Per l'elenco completo consultare la sezione ACCESSORI



CON TERMOSTATO ANALOGICO

LUCY ELETTRICO

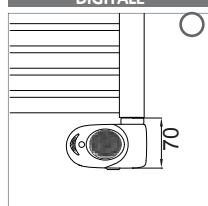


Altezza [mm]	Largh. L [mm]	Codice	Potenza [Watt]	Peso [Kg]
760	480	3581406100200	500	11,9
1160	480	3581406100201	700	17,5
1410	480	3581406100202	900	20,7
1885	480	3581406100203	1200	27,6

L'ingombro complessivo del radiatore in altezza va calcolato considerando l'altezza del termostato.

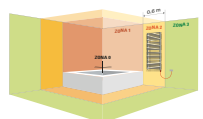
CON TERMOSTATO DIGITALE

LUCY ELETTRICO



Altezza [mm]	Largh. L [mm]	Codice	Potenza [Watt]	Peso [Kg]
760	480	3581406100190	500	11,9
1160	480	3581406100191	700	17,5
1410	480	3581406100192	900	20,7
1885	480	3581406100193	1200	27,6

L'ingombro complessivo del radiatore in altezza va calcolato considerando l'altezza del termostato.



Per l'installazione del radiatore elettrico far riferimento sempre alle norme di montaggio indicate a pag. 242

ACCESSORI

Per l'elenco completo degli accessori disponibili consultare la sezione ACCESSORI



TELECOMANDO AD INFRAROSSI

Codice 515099000002



KIT 2 APPENDIABILI BIANCO R01 - RAL 9010(*)

Codice

5991990310388



KIT PORTA SALVIETTA BIANCO R01 - RAL 9010(*)
Largh. 440 mm
Applicabile su larghezze ≥ 500

Codice

5991990331126

Per la gestione remota di tutte le funzioni previste dal cronotermostato digitale.

(*) Gli accessori di colore diverso dallo standard vengono forniti esclusivamente a corredo del radiatore colorato. Riferirsi alle maggiorazioni della tabella colori a pag. 258